



Handleiding versie 1.0

YouSync Microsoft Entourage

YouSync ondersteunt de volgende versies van Microsoft Entourage:

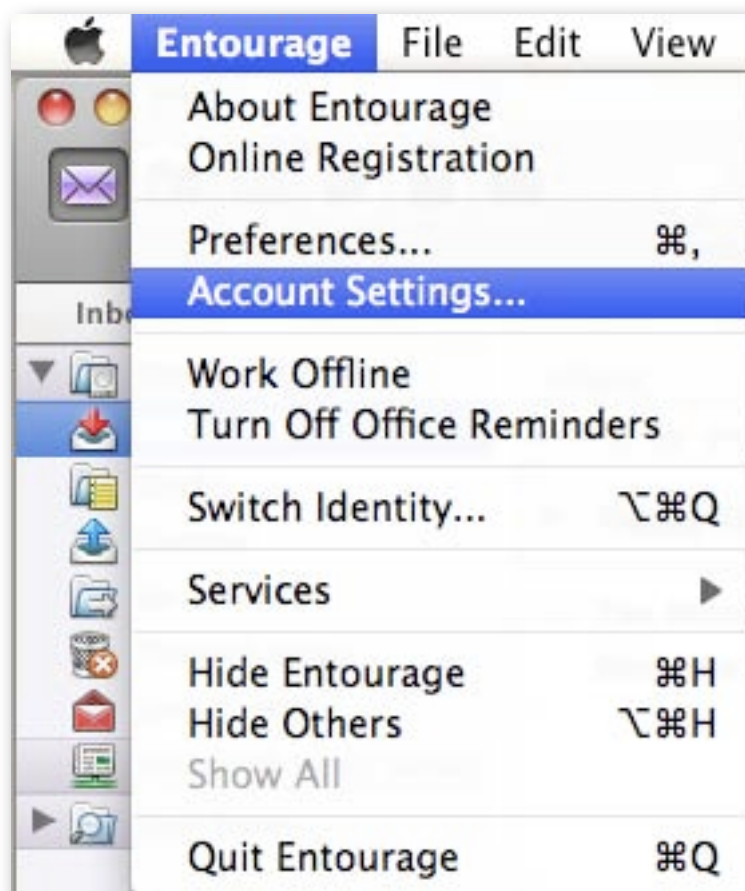
- Microsoft Entourage X
- Microsoft Entourage 2004 + Microsoft Office for Mac Service Pack 2 (of wel vanaf versie 11.3.3)
- Microsoft Entourage 2008

Microsoft Entourage moet geïnstalleerd op Mac OS X 10.3.9 Panther of hoger.

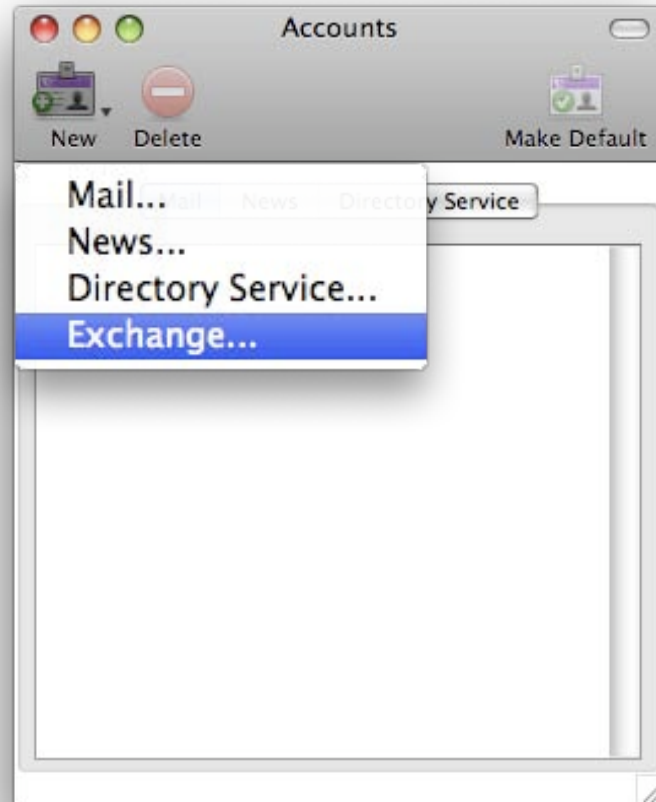
Instellingen voor uw YouSync account

Opgelet: Aangezien er verschillende versies van Microsoft Entourage zijn die enigszins afwijkende wizards hanteren, kunnen bepaalde schermen iets afwijken. Wij hebben in ons voorbeeld Microsoft Entourage 2008 gebruikt.

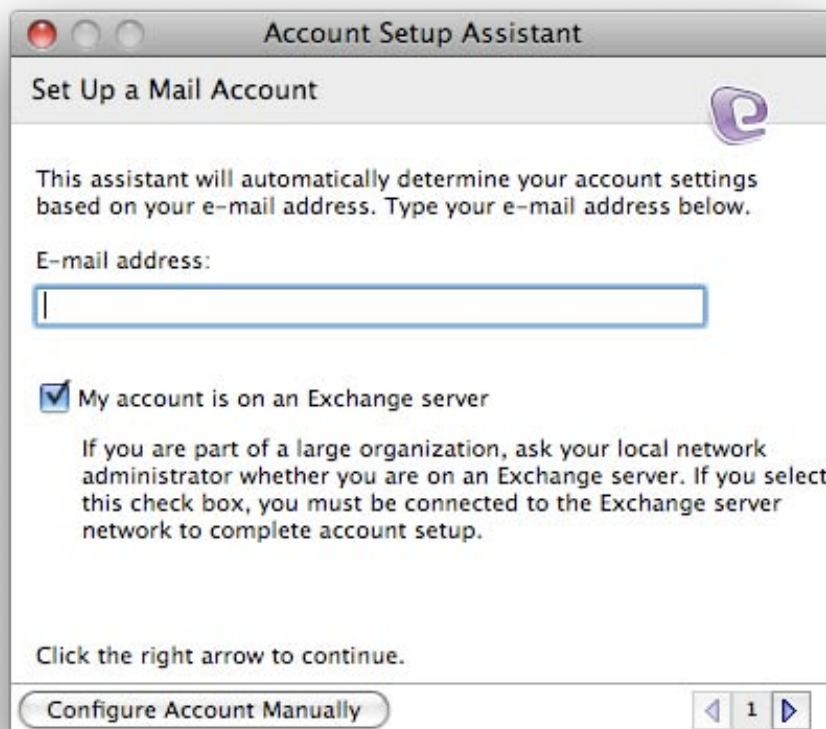
1. Start Microsoft Entourage en klik links bovenin uw scherm op "Entourage" en vervolgens "Account Settings..."



2. Klik op "New" en kies voor "Exchange..."



3. In het venster dat zich automatisch heeft geopend klikt u op "Configure Account Manually"



4. Vul bij "Account name" de gewenste naam voor uw account in (in ons voorbeeld YouSync). Bij "Name" vult u de naam in waarmee de e-mail verstuurd wordt. Vul bij "E-mail address" uw e-mail adres in. Neem uw account gegevens over zoals u ze van ons heeft ontvangen. De gegevens in het voorbeeld zijn fictief. Bij "Domain" vult u het gedeelte achter het @ van uw YouSync account in. In ons voorbeeld dus yousync.nl. Heeft u een YouSync account met uwdomein.nl vult u dit in bij "Domain". Bij "Exchange server" vult u **mail.yousync.nl** als server adres in en vinkt u "This DAV service requires a secure connection (SSL)" aan.

Edit Account

Account Settings Options Advanced Delegate Mail Security

Account name: YouSync

Personal information

Name: Pieter Post

E-mail address: voorbeeld@yousync.nl

Authentication

Use my account information

Account ID: voorbeeld@yousync.nl

Domain: yousync.nl

Password:

Save password in my Mac OS keychain

Use Kerberos authentication

Kerberos ID: None

Server information

Exchange server: mail.yousync.nl

This DAV service requires a secure connection (SSL)

Override default DAV port: 443

[Learn about connecting to an Exchange account](#)

Cancel OK

Opgelet: Uw gebruikersnaam is uw volledige e-mailadres! Dus inclusief **@yousync.nl** of **@uwdomein.nl**

5. Nu werkt Microsoft Entourage naadloos samen met uw YouSync account.

U heeft in uw Microsoft Entourage een nieuw onderdeel aan de linkerkant aangeduid met een Server icoontje met de gewenste naam die u heeft ingevuld dat staat voor uw YouSync Account. U kunt deze uitklappen door op het driehoek pijltje te drukken die hiervoor zit. Nu ziet u alle onderdelen behorende bij uw YouSync account.

